



# TR05

Tecnologia: 2G


## Servidores

 SP: 49.12.92.6 - dns.mine.nu | Porta = 1022

 AL: 168.119.25.88 - ese.mine.nu | Porta = 1022

 SC: 167.235.35.219 - sc.mine.nu | Porta = 1022

 PI: 167.235.34.85 - dns.alfarastreamento.com | Porta = 1022

 SP Sorocaba: 65.21.232.27 - sastracker.mine.nu | Porta = 1022

 MA: 65.21.249.189 - telensat.mine.nu | Porta = 1022

# Comandos

Porta(s): 1022 ou 7023

## Configuração Inicial

Porta: 1022 ou 7023

Configuração inicial:

Comando 1: APN,lf.br,lf,lf# (Comando APN - Exemplo de APN da Linksfield)

Necessário alterar o comando de acordo com a APN utilizada

Comando 2: SERVER,8888,dns.mine.nu,1022# (Comando para conexão do rastreador na plataforma)

O IP/DNS e PORTA devem ser substituídos de acordo com o servidor

Comando 3: BEND,1,30# (Posição por ângulo)

Comando 4: STATIC,1# (Tempo de Transmissão chave desligada)

Comando 5: TIMER,60# (Tempo de Transmissão chave ligada)