



TK905

Tecnologia: 2G


Servidores

 SP: 49.12.92.6 - dns.mine.nu | Porta = 6093

 AL: 168.119.25.88 - ese.mine.nu | Porta = 6093

 SC: 167.235.35.219 - sc.mine.nu | Porta = 6093

 PI: 167.235.34.85 - dns.alfarastreamento.com | Porta = 6093

 SP Sorocaba: 65.21.232.27 - sastracker.mine.nu | Porta = 6093

 MA: 65.21.232.27 - telensat.mine.nu | Porta = 6093

Por favor, utilizar apenas DNS, usar IP somente para rastreadores que se comunicam exclusivamente via IP

Comandos

Porta(s): 6093

Configuração Inicial

Comando 1: begin123456 (**Configuração Padrão e Iniciar o Equipamento**)

Comando 2: time zone123456 0 (**Configurar o fuso horário**)

Comando 3: apn123456 ZAP.VIVO.COM.BR (**Comando APN - Exemplo de APN da Vivo**)

Necessário alterar o comando de acordo com a APN utilizada

Comando 4: apnuser123456 vivo (**Usuário APN**)

Comando 5: apnpasswd123456 vivo (**Senha APN**)

Comando 6: DOMAIN=dns.mine.nu:6093 (**Comando para conexão do rastreador na plataforma**)

O IP/DNS devem ser substituídos de acordo com o servidor!

Comando 7: shock123456 (**Alarme de Vibração**)

Comando 8: GPRS123456 (**Habilitar transmissão via GPRS**)

Comando 9: upload123456 060 (**Definir tempo de transmissão em 60 segundos, com o equipamento em movimento**)

Demais comandos

Comando: tracker123456 (**Modo de rastreamento**)

Comando: monitor123456 **(Modo escuta espã)**

Comando: G123456# **(Link da localização)**

Comando: sensitivity123456 + **(Selecionar número 1, 2 ou 3) - (Comando de sensibilidade)**

Comando: check123456 **(Informações do rastreador)**

Comando: speed123456 080 **(Ativar Alarme de Velocidade para alarmes de 80km por hora, ajustável)**

Comando: nospeed123456 **(Desativa o alarme de velocidade)**

Comando: shock123456 **(Ativa alarme de vibração)**

Comando: noshock123456 **(Desativa o alarme de vibração)**

Comando: lowbatsms123456 on **(Alarme de bateria fraca)**

Comando: lowbatsms123456 off **(Desliga o alarme de bateria fraca)**

Comando: sleep123456 shock **(Modo dormir por sensor O rastreador dormirá após 5 minutos de inatividade. Qualquer vibração/movimento/chacoalhada fará com que o rastreador " acorde". Modo de ser acordado: Movimento, SMS ou LIGAÇÃO.)**

Comando: nosleep123456 **(Desativa o modo dormir)**

Comando: upload123456 060 **(Modo rastreo ininterrupto - definir tempo de transmissão m 60 segundos, com o equipamento em movimento - Ajustável)**

Comando: imei123456 **(checar ID e IMEI do rastreador)**

Comando: reset123456 **(Reiniciar, Desligar e ligar novamente)**