



TK311


Tecnologia: 2G


Servidores

 SP: 49.12.92.6 - dns.mine.nu | Porta = 6001

 AL: 168.119.25.88 - ese.mine.nu | Porta = 6001

 SC: 167.235.35.219 - sc.mine.nu | Porta = 6001

 PI: 167.235.34.85 - dns.alfarastreamento.com | Porta = 6001

 SP Sorocaba: 65.21.232.27 - sastracker.mine.nu | Porta = 6001

 MA: 65.21.249.189 - telensat.mine.nu | Porta = 6001

Por favor, utilizar apenas DNS, usar IP somente para rastreadores que se comunicam exclusivamente via IP

Comandos

Porta(s): 6001

Configuração Inicial

Comando 1: apn123456 lf.br (**Comando APN - Exemplo de APN da Linksfield**)

Necessário alterar o comando de acordo com a APN utilizada

Comando 2: up123456 lf lf (**Complemento da APN - usuário e senha**)

Comando 3: gprs123456 (**Ativar função GPRS**)

Comando 4: dns123456 dns.mine.nu 6001 (**Comando para conexão do rastreador na plataforma**)

O IP/DNS devem ser substituídos de acordo com o servidor

Comando 5: time zone123456 0 (**Comando para configurar o fuso horário do equipamento**)

Comando 6: fix030s180m***n123456 (**Comando para para conferir tempo de comunicação 30 segundos chave ligada e 180 minutos desligada**)

OBS: Para equipamentos com senha necessário incluir no comando de configuração inicial.

Comando: adminpassword13142324

Demais comandos

Comando: adress123456 (**Solicita o endereço por sms**)

Comando: protocol123456 18 (**Habilita mais funções do protocolo**)

Comando: Begin123456 (**Reinicia para a configuração de fábrica**)

Comando para configuração em moto:

Comando: suppress123456 (**Para desligar a conexão gprs do equipamento**)

Comando: Sleep123456 time (**Colocar o rastreador para dormir**)

Comando: Angle123456 15 (**Comando para ajuste de ângulo**)

Comando: tracker123456 (**Modo de rastreamento**)

Comando: check123456 (**Informações do Rastreador**)