



TELTONIKA FMB920

Tecnologia: 2G


Servidores

 SP: 49.12.92.6 - dns.mine.nu | Porta = 6027

 AL: 168.119.25.88 - ese.mine.nu | Porta = 6027

 SC: 167.235.35.219 - sc.mine.nu | Porta = 6027

 PI: 167.235.34.85 - dns.alfarastreamento.com | Porta = 6027

 SP Sorocaba: 65.21.232.27 - sastracker.mine.nu | Porta = 6027

 MA: 65.21.249.189 - telensat.mine.nu | Porta = 6027

Comandos

Porta(s): 6027

Configuração Inicial

OBS: Obrigatório colocar dois espaços antes de todos os comandos!

Comando 1: setparam 2004:dns.mine.nu;2005:6027;2006:0

Comando 2: setparam 2007:dns.mine.nu;2008:6027;2009:0

(Comandos para conexão do rastreador na plataforma)

O IP/DNS devem ser substituídos de acordo com o servidor

Comando 3: setparam 2001:transmeet.br;2002:claro;2003:claro **(Comando de APN - Exemplo de APN da transmeet)**

Necessário alterar o comando de acordo com a APN utilizada

Comando 4: setparam 1000 3600 **(Tempo de transmissão parado)**

Comando 5: setparam 10050 60 **(Tempo de transmissão em movimento)**

Demais comandos

Comando: cpureset0 **(Reinicia o módulo)**