



ST 10

Tecnologia: 2G


Servidores

 SP: 49.12.92.6 - dns.mine.nu | Porta = 6023

 AL: 168.119.25.88 - ese.mine.nu | Porta = 5023

 SC: 167.235.35.219 - sc.mine.nu | Porta = 5023

 PI: 167.235.34.85 - dns.alfarastreamento.com | Porta = 5023

 SP Sorocaba: 65.21.232.27 - sastracker.mine.nu | Porta = 6023

 MA: 65.21.249.189 - telensat.mine.nu | Porta = 5023

Comandos

Porta(s): 5023 ou 6023

Configuração Inicial

Comando 1: begin123456

Comando 2: time zone123456 -3 (**Comando para configurar o fuso horário do equipamento**)

Comando 3: APN123456 ZAP.VIVO.COM.BR (**Comando APN - Exemplo de APN da Vivo**)

Necessário alterar o comando de acordo com a APN utilizada

Comando 4: up123456 vivo vivo (**Usuario e senha APN**)

Comando 5: adminip123456 49.12.92.6 5023 (**Comando para conexão do rastreador na plataforma**)

O IP/DNS devem ser substituídos de acordo com o servidor

Comando 6: GPRS123456 (**Ativar função GPRS**)

Comando 7: fix060s***n123456 (**Tempo de transmissão - Define o tempo de transmissão em 60 segundos com ignição ligada e 60 minutos com ignição desligada**)

Comando 8: reset123456 (**Reinicia o rastreador sem perder os dados**)

Demais comandos

Comando: tracker123456 (**Modo rastreamento**)

Comando: nofix123456 (**Desliga o modo rastreamento**)

Comando: check123456 **(Informações do rastreador)**

Comando: speed123456 080 **(Ativa alarme de velocidade, ajustável - no exemplo o alarme é acionado a 80km/h)**

Comando: nospeed123456 **(Desativa o alarme de velocidade)**

Comando: stop123456 **(Bloqueia o veículo)**

Comando: resume123456 **(Desbloqueia o veículo)**

Comando: ACC123456 **(Alarme de chave ligada)**

Comando: NOACC123456 **(Desliga alarme de chave ligada)**

Comando: imei123456 **(Consultar IMEI do rastreador)**

Comando: setimei123456 XXXXXXXXXXXXXXXX **(Trocar IMEI do rastreador)**

EX: setimei123456 **(espaço Novo imei, 15 números)**