



# SHUTT


Tecnologia: 2G

## Servidores


 SP sorocaba: 65.21.232.27 - sastracker.mine.nu | Porta = 6056

 SP: 49.12.92.6 - dns.mine.nu | Porta = 6094

 AL: 168.119.25.88 - ese.mine.nu | Porta = 6094

 SC: 167.235.35.219 - sc.mine.nu | Porta = 6094

 PI: 167.235.34.85 - dns.alfarastreamento.com | Porta = 6094

 SP Sorocaba: 65.21.232.27 - sastracker.mine.nu | Porta = 6094

 MA: 65.21.249.189 - telensat.mine.nu | Porta = 6094

# Comandos

Porta(s): 6094

## Configuração Inicial

**Comando 1:** apn,0000,transmeet.br,claro,claro# **(Comando APN - Exemplo de APN da Transmeet)**

**Necessário alterar o comando de acordo com a APN utilizada**

**Comando 2:** : ip,0000,49.12.92.6,6094# **(Comando para conexão do rastreador na plataforma)**

**O IP e PORTA devem ser substituídos de acordo com o servidor**