



ONEBLOCK (V1)

Tecnologia: 2G


Servidores

 SP: 49.12.92.6 - dns.mine.nu | Porta = 6023

 AL: 168.119.25.88 - ese.mine.nu | Porta = 5023

 SC: 167.235.35.219 - sc.mine.nu | Porta = 5023

 PI: 167.235.34.85 - dns.alfarastreamento.com | Porta = 5023

 SP Sorocaba: 65.21.232.27 - sastracker.mine.nu | Porta = 6023

 MA: 65.21.249.189 - telensat.mine.nu | Porta = 5023

Comandos

Porta(s): 5023 e 6023

Configuração Inicial

Comando 1: AS1234*269#3,lf.br,lf,lf,# **(Comando de APN - Exemplo de APN da LinksField)**

Necessário alterar o comando de acordo com a APN utilizada

Comando 2: AS1234*269#1,dns.mine.nu,5023,1# **(Comando para conexão do rastreador na plataforma)**

O IP/DNS e porta devem ser substituídos de acordo com o servidor!

Comando 3: AS1234*269#7,30,3600,# **(Tempo de transmissão)**

Comando 4: AS1234*269#l,W0# **(Configuração do fuso horário)**

Comando 5: AS1234*269#9,27#

Comando 6: AS1234*269#l,S0#

Demais comandos

Comando: AS1234*269#B# **(Reiniciar o rastreador)**