



NT20

Tecnologia: 2G


Servidores

 SP: 49.12.92.6 - dns.mine.nu | Porta = 3023

 AL: 168.119.25.88 - ese.mine.nu | Porta = 3023

 SC: 167.235.35.219 - sc.mine.nu | Porta = 3023

 PI: 167.235.34.85 - dns.alfarastreamento.com | Porta = 3023

 SP Sorocaba: 65.21.232.27 - sastracker.mine.nu | Porta = 3023

 MA: 65.21.249.189 - telensat.mine.nu | Porta = 3023

Comandos

Porta(s): 3023

Configuração Inicial

Comando 1: GMT,W,0# (Configuração do fuso horário)

Comando 2: SETLOCK22# (Configurar protocolo)

Comando 3: APN,ZAP.VIVO.COM.BR,VIVO,VIVO# (Comando de APN - Exemplo de APN da Vivo)

Necessário alterar o comando de acordo com a APN utilizada

Comando 4: SERVER,8520,dns.mine.nu,3023,0# (Comando para conexão do rastreador na plataforma)

O IP/DNS devem ser substituídos de acordo com o servidor!

Comando 5: BEND,1,30# (Posição por ângulo de 30 graus)

Comando 6: TIMER,30,7200# (Tempo de transmissão)

Demais comandos

Comando: POWER1# (Ativar alerta de bateria fraca)

Comando: FACTORY# (Configuração de fábrica)

Comando: SLPOFF# (Desativar o sleep)

Comando: SLPON# (Ativar o sleep)

Comando: URL# (Link da localização)

Comando: PARAM# (Informações do Rastreador)

Comando: WAKE,2# (Tempo do ciclo de acordar em horas)

Comando: BEND,1,30# (Configuração do ângulo)

Comando: STATUS# (Informações, IMEI, APN, IP, porta etc)

Comando: POWER1 (Alarme de Energia Cortada)

Comando: POWER0# (Desativar Alarme de Energia Cortada)

Comando: SLPON# (Ativar modo dormir Sleep)

Comando: SLPOFF# (Desativar modo dormir Sleep)

Comando: RELAY,1# (Bloquear o veículo)

Comando: RELAY,0# (Desbloquear o veículo)

Comando: TIMER,60# (Modo rastreo por segundos ajustável)

Comando: HBT,2# (Modo rastreo por minutos ajustável)

Comando: HBT,2# (Modo rastreo por horas ajustável)

Comando: RESET# (Reiniciar o rastreador)