



MT-2000

Tecnologia: 2G


Servidores

 SP: 49.12.92.6 - dns.mine.nu | Porta = 6216

 AL: 168.119.25.88 - ese.mine.nu | Porta = 6216

 SC: 167.235.35.219 - sc.mine.nu | Porta = 6216

 PI: 167.235.34.85 - dns.alfarastreamento.com | Porta = 6216

 SP Sorocaba: 65.21.232.27 - sastracker.mine.nu | Porta = 6216

 MA: 65.21.249.189 - telensat.mine.nu | Porta = 6216

Comandos

Porta(s): 6216

Configuração Inicial

OBS: Cadastrar o rastreador com o SN presente na etiqueta do mesmo!

Comando 1: SET NTW=APN:USUARIO:SENHA:dns.mine.nu:6216

O IP/DNS devem ser substituídos de acordo com o servidor / Necessário alterar o comando de acordo com a APN

Comando 2: SET T3 FREQ=030 (Intervalo de transmissão, neste exemplo 30 segundos)

Demais comandos

Comando: REBOOT (**Reinicia o rastreador**)

Comando: GET LOCATION (**Obter a última posição de latitude e longitude**)

Comando: SET RELAY=1 (**Bloquear**)

Comando: SET RELAY=0 (**Desbloquear**)