



# MINI M1


Tecnologia: 2G


## Servidores

 SP: 49.12.92.6 - dns.mine.nu | Porta = 7023

 AL: 168.119.25.88 - ese.mine.nu | Porta = 7023

 SC: 167.235.35.219 - sc.mine.nu | Porta = 7023

 PI: 167.235.34.85 - dns.alfarastreamento.com | Porta = 7023

 SP Sorocaba: 65.21.232.27 - sastracker.mine.nu | Porta = 7023

 MA: 65.21.249.189 - telensat.mine.nu | Porta = 7023

# Comandos

Porta(s): 7023

## Configuração Inicial

**Modo de configuração com comando único:**

**Comando 1:** #multi,888888,apn=lf.br,lf,lf;ip=ese.mine.nu,7023;fh=-3;t=30,7200 **(Comando para conexão do rastreador na plataforma)**

**Necessário alterar o comando de acordo com o servidor e APN**

**Modo de configuração com comandos separados:**

**Comando 1:** #IP,888888,dns.mine.nu,7023,1# **(Comando para conexão do rastreador na plataforma)**

**O IP/DNS devem ser substituídos de acordo com o servidor**

**Comando 2:** #APN,888888,lf.br,lf,lf# **(Comando de APN - Exemplo de APN da LinksField)**

**Necessário alterar o comando de acordo com a APN utilizada**

**Comando 3:** #gprs,888888,1# **(Habilita o GPRS)**

**Comando 4:** #fusohorario,888888,0# **(Configuração do fuso horário)**

**Comando 5:** #tracking,888888,30,180# **(Configura tempo de transmissão)**

---

## Demais comandos

### **Comando Admin:**

**Comando:** #admin,senha,1/2/3,deletar fone do admin#

**Comando:** #admin,888888,1,987654321#

**Comando:** #admin,888888,1,d#

**Comando:** #senha,888888,123456# **(Senha)**

**Comando:** #google,888888# **(Localização)**

**Comando:** #cortar,888888# **(Bloquear)**

**Comando:** #religar,888888# **(Desbloquear)**

**Comando:** #reiniciar,888888# (Reiniciar)

**Comando:** #restaurar,888888# **(Restaurar)**

**Comando:** #escutar,888888,987654321# **(Escutar)**

**Comando:** #parametro,888888# **(Parâmetro)**

**Comando:** #status,888888# **(Status)**

**Comando:** #vibrar,888888,0# **(Desliga alarme padrão (Vibração))**

**Comando:** #vibrar,888888,1# **(Alarme SMS (Vibração))**

**Comando:** #vibrar,888888,2# **(Alarme de chamada (Vibração))**

**Comando:** #vibrar,888888,3# **(Alarme de chamada e SMS (Vibração))**

**Comando:** #vibrar,888888,4# **(Alarme de GPRS (Vibração))**

**Comando:** #vibrar,888888,5# **(Alarme de GPRS e SMS (Vibração))**

**Comando:** #cerca,senha,raio de limite,0/1/2/3# **(Alarme de Geo-Cerca)**

**Comando:** #cerca,888888,0# **(Desliga alarme padrão (Geo-Cerca))**

**Comando:** #cerca,888888,500,1# **(Alarme SMS (Geo-Cerca))**

**Comando:** #cerca,888888,500,2# **(Alarme de chamada (Geo-Cerca))**

**Comando:** #cerca,888888,500,3# **(Alarme de chamada e SMS (Geo-Cerca))**

**Comando:** #velocidade,888888,0# **(Alarme de velocidade desliga alarme padrão)**

**Comando:** #velocidade,888888,80,1# **(Alarme SMS (Velocidade))**

**Comando:** #velocidade,888888,80,2# **(Alarme Chamada (Velocidade))**

**Comando:** #velocidade,888888,80,3# **(Alarme Chamada e SMS (Velocidade))**

**Comando:** #acc,888888,0# **(Desliga alarme padrão (Ignição))**

**Comando:** #acc,888888,1# **(Alarme SMS (Ignição))**

**Comando:** #acc,888888,2# **(Alarme Chamada (Ignição))**

**Comando:** #acc,888888,3# **(Alarme Chamada e SMS (Ignição))**

**Comando:** #KM,888888,0#

**(Zerar hodômetro)**

**Comando:** #KM,888888,1#

**(Consultar hodômetro)**

**Comando:** #tracking,senha,AccOn,AccOff#

**(Tempo de rastreamento)**

**Comando:** #tracking,888888,30,180#

**(Tempo de rastreamento)**

**Comando:** #dormir,senha,0/1/2#

**(Hora de dormir)**

**Comando:** #dormir,senha,3,tempo dormindo,tempo acordado# **(Hora de dormir)**

**Comando:** #dormir,888888,0# **(Desativa o padrão dormir)**

**Comando:** #dormir,888888,1# **(GSM, GPRS ON; GPS OFF)**

**Comando:** #dormir,888888,2# **(GSM ON; GPRS, GPS OFF)**

**Comando:** #dormir,888888,3,86400,300# **(24h desligado, 5 minutos ligados)**