



# LK209

Tecnologia: 2G


## Servidores

 SP: 49.12.92.6 - dns.mine.nu | Porta = 6013

 AL: 168.119.25.88 - ese.mine.nu | Porta = 6013

 SC: 167.235.35.219 - sc.mine.nu | Porta = 6013

 PI: 167.235.34.85 - dns.alfarastreamento.com | Porta = 6013

 SP Sorocaba: 65.21.232.27 - sastracker.mine.nu | Porta = 6013

 MA: 65.21.249.189 - telensat.mine.nu | Porta = 6013

# Comandos

Porta(s): 6013

## Configuração Inicial

**Comando 1:** begin123456 (**Configuração Padrão e Iniciar o Equipamento**)

**Comando 2:** time zone123456 -3 (**Configuração do fuso horário**)

**Comando 3:** SZCS,123456,DOMAIN=dns.mine.nu:6013 (**Comando para conexão do rastreador na plataforma**)

**O IP/DNS devem ser substituídos de acordo com o servidor**

**Comando 4:** apn123456 zap.vivo.com.br (**Comando de APN - Exemplo de APN da Vivo**)

**Necessário alterar o comando de acordo com a APN utilizada**

**Comando 5:** apnuser123456 vivo (**Usuário APN**)

**Comando 6:** apnpasswd123456 vivo (**Senha APN**)

**Comando 7:** gprs123456 (**Habilitar transmissão via GPRS**)

**Comando 8:** uploud123456 120 (**Define o tempo de transmissão em 120 segundos com ignição ligada e 60 segundos com ignição desligada**)