



JM-VL03

Tecnologia: 4G


Servidores

 SP: 49.12.92.6 - dns.mine.nu | Porta = 6026

 AL: 168.119.25.88 - ese.mine.nu | Porta = 6026

 SC: 167.235.35.219 - sc.mine.nu | Porta = 6026

 PI: 167.235.34.85 - dns.alfarastreamento.com | Porta = 6026

 SP Sorocaba: 65.21.232.27 - sastracker.mine.nu | Porta = 6026

 MA: 65.21.249.189 - telensat.mine.nu | Porta = 6026

Comandos

Porta(s): 6026

Configuração Inicial

Comando 1: SERVER,1,dns.mine.nu,6026,0# **(Comando para conexão do rastreador na plataforma)**

O IP/DNS devem ser substituídos de acordo com o servidor

Comando 2: APN,apn,usuario,senha# **(Comando de APN)**

Necessário alterar o comando de acordo com a APN utilizada

Comando 3: TIMER,40,1800# **(Define tempo de transmissão)**

Demais comandos

Comando: RESET# **(Reinicia o rastreador sem perder a configuração)**

Comando: SERVER# **(Verifica o servidor que o rastreador está conectado)**

Comando: APN# **(Verifica APN)**