




J16


Tecnologia: 4G

Servidores

 SP: 49.12.92.6 - dns.mine.nu | Porta = 10024 ou 6023

 AL: 168.119.25.88 - ese.mine.nu | Porta = 10024 ou 5023

 SC: 167.235.35.219 - sc.mine.nu | Porta = 10024 ou 5023

 PI: 167.235.34.85 - dns.alfarastreamento.com | Porta = 10024 ou 5023

 SP Sorocaba: 65.21.232.27 - sastracker.mine.nu | Porta = 10024 ou 6023

 MA: 65.21.249.189 - telensat.mine.nu | Porta = 10024 ou 5023

Comandos

Porta(s): 10024, 6023 ou 5023

Configuração Inicial

OBS: O IMEI a ser cadastrado na plataforma muda de acordo com a porta!

5023: 868022032234812 (15 dígitos)

10024: 022032234812 (os últimos 12 dígitos)

Comandos para a porta 10024 - Protocolo 808

Comando 1: SZ#PTL_SEL=1CS (**Alterar o protocolo**)

Comando 2: SZCS#SERVIP=dns.mine.nu#SERVPORT=10024 (**Comando para conexão do rastreador na plataforma**)

O IP/DNS e PORTA devem ser substituídos de acordo com o servidor

Comando 3: RESET# (**Reinicia o Rastreador**)

Comando 4: GMT,W,0# (Configura o fuso horário do equipamento)

Comando 5: APN,lf.br,lf,lf# (**Comando APN - Exemplo de APN da Linksfild**)

Necessário alterar o comando de acordo com a APN utilizada

Comando 6: GPRSON,1# (**Ativar o GPRS**)

Comando 7: TIMER,30,7200# (**Tempo de atualização**)

Comandos para a porta 5023 - Protocolo GT06

Comando 1: SZCS#PTL_SEL=2 **(Alterar o protocolo)**

Comando 2: SERVER,1,dns.mine.nu,6023,0# **(Comando para conexão do rastreador na plataforma)**

O IP/DNS e PORTA devem ser substituídos de acordo com o servidor

Comando 3: RESET# **(Reinicia o Rastreador)**

Comando 4: GMT,W,0# **(Configura o fuso horario do equipamento)**

Comando 5: APN,lf.br,lf,lf# **(Ex.: Apn da Linksfild)**

Necessário alterar o comando de acordo com a APN utilizada

Comando 6: GPRSON,1# **(Ativar o GPRS)**

Comando 7: TIMER,30,7200# **(Tempo de atualização)**