



GT06


Tecnologia: 2G


Servidores

 SP: 49.12.92.6 - dns.mine.nu | Porta = 6023

 AL: 168.119.25.88 - ese.mine.nu | Porta = 5023

 SC: 167.235.35.219 - sc.mine.nu | Porta = 5023

 PI: 167.235.34.85 - dns.alfarastreamento.com | Porta = 5023

 SP Sorocaba: 65.21.232.27 - sastracker.mine.nu | Porta = 6023

 MA: 65.21.249.189 - telensat.mine.nu | Porta = 5023

Por favor, utilizar apenas DNS, usar IP somente para rastreadores que se comunicam exclusivamente via IP

Comandos

Porta(s): 5023 ou 6023

Configuração Inicial

Comando 1: #apn#123456#lf.br#lf#lf# (Comando APN - Exemplo de APN da Linksfield)

Necessário alterar o comando de acordo com a APN utilizada

Comando 2: #ip#123456#dns.mine.nu#6023# (Comando para conexão do rastreador na plataforma)

Atenção: o IP/DNS e PORTA devem ser substituídos de acordo com o servidor

Comando 3: #timezone#123456#w#0#00# (Comando para configurar o fuso horário do equipamento)

Comando 4: #at#60#sun#0# (Comando para configurar tempo de transmissão)

Demais comandos

Comando #begin#123456# (Reset para configuração de fabrica)

Comando: #tracker#123456# (Coloca o equipamento em modo de rastreamento)

Comando: #smslink#123456# (Localização do bem por SMS)

Comando: #reboot#123456# (Reinicia o rastreador sem perder as configurações)

Comando: #EL58#paratrocarimei# (troca o IMEI do rastreador pelo IMEI desejado)