



EV02


Tecnologia: 2G


Servidores

 SP: 49.12.92.6 - dns.mine.nu | Porta = 2023

 AL: 168.119.25.88 - ese.mine.nu | Porta = 2023

 SC: 167.235.35.219 - sc.mine.nu | Porta = 2023

 PI: 167.235.34.85 - dns.alfarastreamento.com | Porta = 2023

 SP Sorocaba: 65.21.232.27 - sastracker.mine.nu | Porta = 2023

 MA: 65.21.249.189 - telensat.mine.nu | Porta = 2023

Comandos

Porta(s): 2023

Configuração Inicial

Comando 1: GMT,W,0,0# (Configuração do fuso horário)

Comando 2: APN,smart.m2m.vivo.com.br,vivo,vivo# (Comando de APN - Exemplo de APN da Vivo)

Necessário alterar o comando de acordo com a APN utilizada

Comando 3: TIMER,30,7200# (Tempo de transmissão)

Comando 4: SERVER,1,dns.mine.nu,2023,0# (Comando para conexão do rastreador na plataforma)

O IP/DNS devem ser substituídos de acordo com o servidor

Demais comandos

Comando: ANGLEREP,ON,30,2# (Ajuste de ângulo)

Comando: HBT,1,60# (Gerar pacote com informações completas)

Comando: STA_SENDGPS,1# (Ativar o receptor de satélite com o veículo parado)

Comando: STA_SENDGPS,0# (Desativar o receptor de satélite com o veículo parado)

Comando: STA_SENDGPS# (Consultar configurações do receptor do satélite)

Comando: LJDW (Forçar o equipamento a enviar posições durante 5 minutos)

Comando: DORMANCY,18000# **(Ativar modo sleep)**

Comando: RESET# **(Reiniciar o rastreador)**

Comando: FACTORY# **(Restaurar a configuração de fábrica)**