



CONCOX JM01

Tecnologia: 2G


Servidores


 SP: 49.12.92.6 - dns.mine.nu | Porta = 6023

 AL: 168.119.25.88 - ese.mine.nu | Porta = 5023

 SC: 167.235.35.219 - sc.mine.nu | Porta = 5023

 PI: 167.235.34.85 - dns.alfarastreamento.com | Porta = 5023

 SP Sorocaba: 65.21.232.27 - sastracker.mine.nu | Porta = 6023

 MA: 65.21.249.189 - telensat.mine.nu | Porta = 5023

Comandos

Porta(s): 5023 ou 6023

Configuração Inicial

Comando 1: GMT,W,0# (Configura o fuso horario do equipamento)

Comando 2: APN,transmeet.br,claro,claro# (Ex: Apn da Claro)

Necessário alterar o comando de acordo com a APN utilizada

Comando 3: GPRSON (Ativar GPRS)

Comando 4: SERVER,1,dns.mine.nu,5023,0# (Comando para conexão do rastreador na plataforma)

O IP/DNS e PORTA devem ser substituídos de acordo com o servidor

Comando 5: TIMER,30,7200# (Tempo de atualização)

Comando 6: ADT,ON#

Demais comandos

Comando: FACTORY# (Restaura para a configuração de fabrica)

Comando: VACC,ON# (ignição virtual)