



# CONCOX CRX3

Tecnologia: 2G


## Servidores

 SP: 49.12.92.6 - dns.mine.nu | Porta = 6023

 AL: 168.119.25.88 - ese.mine.nu | Porta = 5023

 SC: 167.235.35.219 - sc.mine.nu | Porta = 5023

 PI: 167.235.34.85 - dns.alfarastreamento.com | Porta = 5023

 SP Sorocaba: 65.21.232.27 - sastracker.mine.nu | Porta = 6023

 MA: 65.21.249.189 - telensat.mine.nu | Porta = 5023

# Comandos

Porta(s): 5023 ou 6023

## Configuração Inicial

**Comando 1:** GMT,W,0# (Configura o fuso horario do equipamento)

**Comando 2:** APN,transmeet.br,claro,claro# (Ex: Apn da Claro)

**Necessário alterar o comando de acordo com a APN utilizada**

**Comando 3:** GPRSON (Ativar GPRS)

**Comando 4:** SERVER,1,dns.mine.nu,6023,0# (Comando para conexão do rastreador na plataforma)

**O IP/DNS e PORTA devem ser substituídos de acordo com o servidor**

**Comando 5:** TIMER,30,7200# (Tempo de atualização)

**Comando 6:** ADT,ON#

---

## Demais comandos

**Comando:** FACTORY# (Restaura para a configuração de fabrica)

**Comando:** VACC,ON# (ignição virtual)