



# CARCELL CR4000A

Tecnologia: 2G


## Servidores

 SP: 49.12.92.6 - dns.mine.nu | Porta = 6023

 AL: 168.119.25.88 - ese.mine.nu | Porta = 5023

 SC: 167.235.35.219 - sc.mine.nu | Porta = 5023

 PI: 167.235.34.85 - dns.alfarastreamento.com | Porta = 5023

 SP Sorocaba: 65.21.232.27 - sastracker.mine.nu | Porta = 6023

 MA: 65.21.249.189 - telensat.mine.nu | Porta = 5023

# Comandos

Porta(s): 5023 ou 6023

## Configuração Inicial

**Comando 1:** AS7777AT+APN=lf.br,lf,lf; **(Comando de APN - Exemplo de APN da transmeet)**

**Necessário alterar o comando de acordo com a APN utilizada**

**Comando 2:** AS7777AT+DNS=dns.mine.nu,6023; **(Comando para conexão do rastreador na plataforma)**

**O IP/DNS devem ser substituídos de acordo com o servidor**

**Comando 3:** AS7777AT+TIMESLOT=30,5,0,0,7200,3; **(Tempo de transmissão)**

**Comando 4:** AS7777AT+RESET; **(Reiniciar rastreador)**

**Comando 5:** AS7777AT+ANG=30; **(Ajuste de ângulo)**