



AT08

Tecnologia: 2G


Servidores

 SP: 49.12.92.6 - dns.mine.nu | Porta = 10024

 AL: 168.119.25.88 - ese.mine.nu | Porta = 10024

 SC: 167.235.35.219 - sc.mine.nu | Porta = 10024

 PI: 167.235.34.85 - dns.alfarastreamento.com | Porta = 10024

 SP Sorocaba: 65.21.232.27 - sastracker.mine.nu | Porta = 10024

 MA: 65.21.249.189 - telensat.mine.nu | Porta = 10024

Comandos

Porta(s): 10024

Configuração Inicial

Comando 1: *SPJLX*P:753869*N:série# (Para alterar o número de série do equipamento, onde série é o número do equipamento)

Comando 2: *SPJLX*P:753869*U:dns.mine.nu, 10024,1, # (Comando para conexão do rastreador na plataforma)

O IP/DNS devem ser substituídos de acordo com o servidor

Comando 3: *SPJLX*P:753869*A:apn, usuário, senha, # (Comando de APN)

Necessário alterar o comando de acordo com a APN utilizada

Comando 4: *SPJLX*P:753869*W:50,3,0,0# (Pós-chave)

Comando 5: *SPJLX*P:753869*E:1,60,7200,# (Tempo de comunicação)

Comando 6: *SPJLX*P:753869*E:3,30,30#

Comando 7: *SPJLX*P:753869*SLP:1# (configurar Sleep, Neste caso, após 1 minuto com a ignição desligada, ele entraria em sleep)

Comando 8: *SPJLX*P:753869*M:100,valor# (Ajustar o hodômetro, onde o valor é o valor do Hodômetro)